

## ЗВІТ

### за результатами опитування здобувачів фахової передвищої освіти рівня задоволеності методами навчання і викладання дисциплін у Фаховому коледжі Міжнародного гуманітарного університету

В опитуванні прийняло участь 366 здобувача освітньо-професійного ступеня «фаховий молодший бакалавр», з них:


- 96 здобувачів – ОПП «Дизайн»;
- 42 здобувачів – ОПП «Готельно-ресторанна справа»;
- 68 здобувачів – ОПП «Філологія»;
- 59 здобувачів – ОПП «Комп'ютерна інженерія»;
- 81 здобувач – ОПП «Право»;
- 20 здобувачів - ОПП «Економіка».

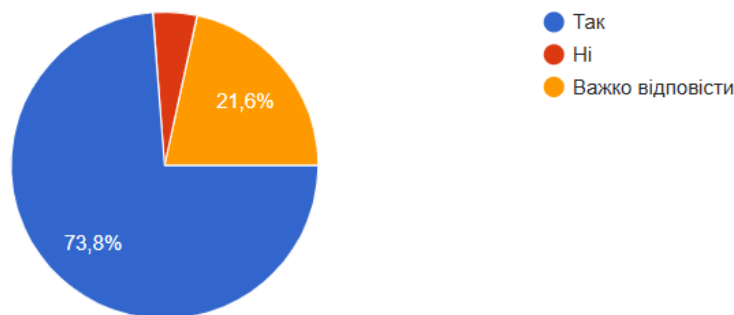
Результати представлені у вигляді діаграм.

Дата проведення опитування 05.12.2024 р.

1. Чи володіють викладачі сучасними знаннями, інтерактивними методиками, які дають можливість якісно і доступно подавати матеріал для студентів?

366 ответов

 Копировать диаграмму



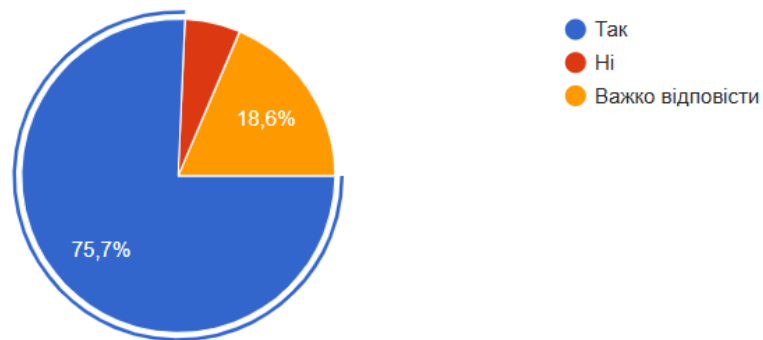
Як свідчать результати опитування переважна більшість здобувачів, що приймали участь в опитуванні, в повній мірі задоволені якістю подання матеріалу викладачами. Так, 74 % відмітили, що викладачі володіють сучасними методами викладання. 25 % опитуваних здобувачів відмітили, що їм

важко відповісти на це запитання.

2. Чи викликають викладачі інтерес аудиторії до дисципліни?

[Копировать диаграмму](#)

366 ответов

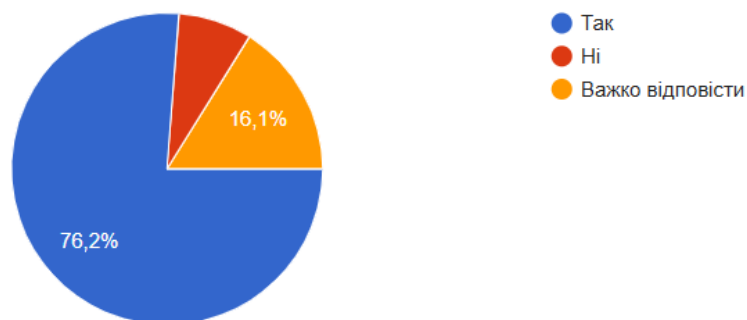


Даючи відповідь на запитання «Чи викликають викладачі інтерес аудиторії до дисциплін» 76 % респондентів відзначили, що в повній мірі задоволені.

3. Чи відслідковують викладачі реакцію аудиторії на поданий навчальний матеріал й беруть це до уваги при спілкуванні із студентами?

[Копировать диаграмму](#)

366 ответов

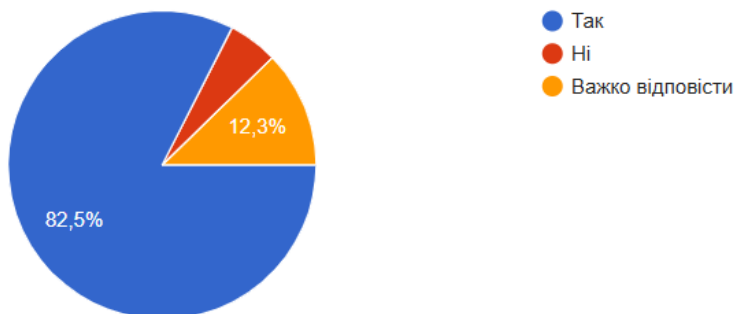


Як свідчать результати опитування переважна більшість здобувачів, а саме 76%, що приймали участь в опитуванні, зазначили, що викладачі відслідковують реакцію аудиторії на поданий навчальний матеріал.

4. Чи спонукають до цікавої дискусії та висловлення власних думок та міркувань?

[Копировать диаграмму](#)

366 ответов

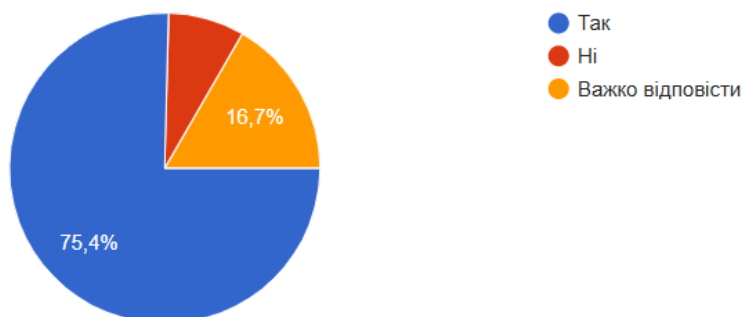


83 % здобувачів освіти відповіли, що викладачі спонукають до дискусій, обговорень думок та міркувань, 12% - важко відповісти та 5% відповіли, що викладачі не спонукають здобувачів.

5. Чи демонструють культуру мовлення, чіткість дикції, прийнятний темп подачі матеріалу?

[Копировать диаграмму](#)

366 ответов

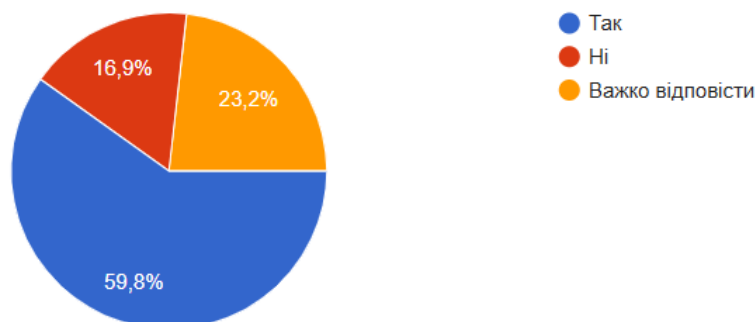


Результати аналізу відповідей на питання «Чи демонструють викладачі культуру мовлення, чіткість дикції, прийнятний темп подачі матеріалу?» 75% опитуваних вважають, що викладачі володіють культурою мовлення.

6. Чи вміють зняти напругу і втому аудиторії під час подачі складного матеріалу?

[Копировать диаграмму](#)

366 ответов

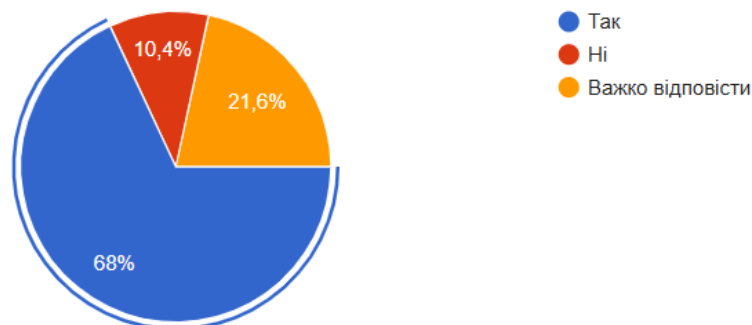


Відповіді на питання підтвердили, що більшість викладачів вміють зняти напругу і втому здобувачів під час викладання дисципліни (60%).

7. Чи формують творчий підхід та інтерес до знань?

[Копировать диаграмму](#)

366 ответов

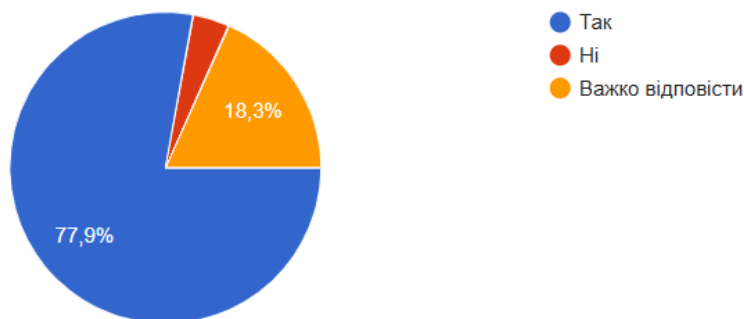


Результати аналізу відповідей на питання «Чи формують викладачі творчий підхід та інтерес до знань?» свідчать, що 68% опитуваних вважають, що викладачі формують інтерес до знань.

8. Чи володіють викладачі високою ерудицією, інтелегентною манерою поведінки, естетичним зовнішнім виглядом?


[Копировать диаграмму](#)

366 ответов

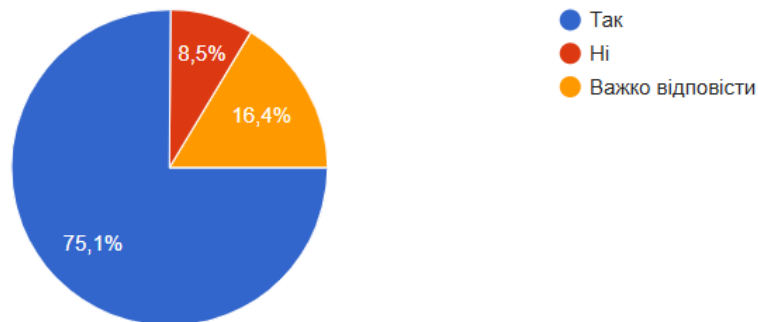


78% здобувачів освіти зазначили високу ерудицію викладачів.

9. Чи пропонована викладачем інформація значима для підготовки до майбутньої професійної діяльності?


 Копировать диаграмму

366 ответов

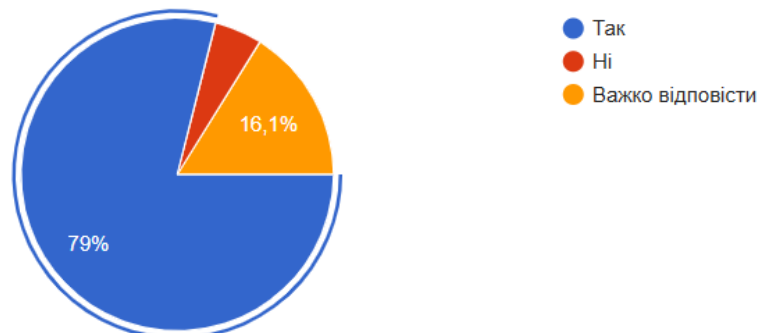


Як свідчать результати опитування переважно всі здобувачі, що приймали участь в опитуванні, в повній мірі задоволені інформацією викладачів для підготовки до майбутньої професійної діяльності.

10. Чи чітко викладачі формулюють цілі та план навчальної роботи відповідно до програми курсу?


 Копировать диаграмму

366 ответов

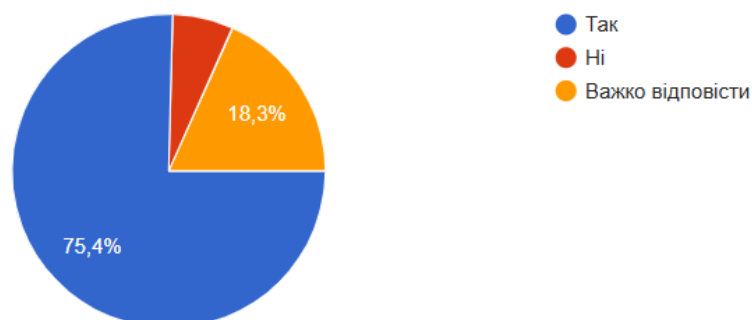


79% здобувачів зазначили, що інформація подана чітко.

11. Чи викладач ясно, логічно, аргументовано, зацікавлено подає матеріал?

 Копировать диаграмму

366 ответов

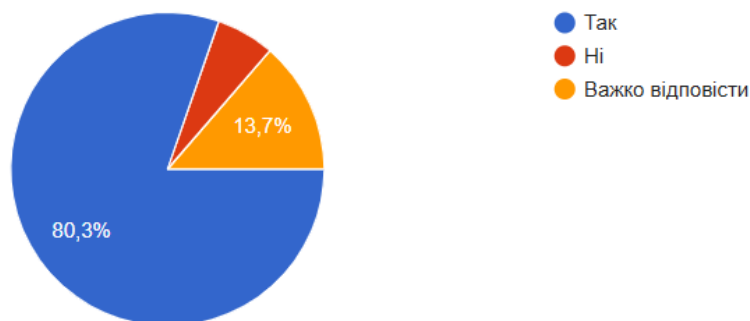


Думки респондентів розділилися наступним чином: 75 % вважають, що викладачі ясно та логічно подають матеріал, 18% - важко відповісти і лише для 7% не логічно поданий матеріал.

12. Чи виявляють викладачі тактовність в процесі взаємодії зі студентами?

[Копировать диаграмму](#)

366 ответов

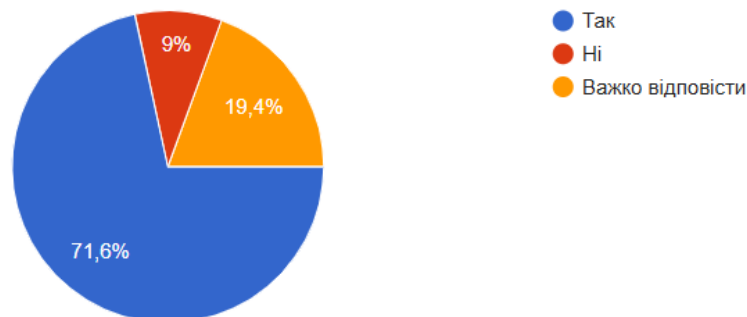


Більшість здобувачів (80%) вважають, що викладачі тактовні у спілкуванні зі студентами.

13. Чи стимулюють викладачі студентів до самостійної науково-дослідної роботи?

[Копировать диаграмму](#)

366 ответов



Підсумовуючи варіанти відповіді на запитання, більшість відповіла, що викладачі стимулюють до науково-дослідної роботи.

14. Чи викладач знайомить студентів із регламентом, де зазначено критерії оцінювання знань та чітко його дотримується?

[Копировать диаграмму](#)

366 ответов



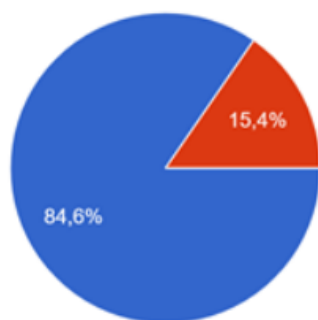
● Так  
● Ні  
● Важко відповісти

100% здобувачів відповіли, що ознайомлені з критеріями оцінювання.

15. Чи проводяться заняття з використанням мультимедійних комплексів та інтерактивних дошок?

[Копировать диаграмму](#)

366 ответов



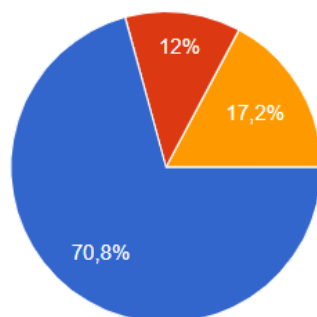
● Так  
● Ні

Більший відсоток опитуваних (85%) зазначили, що викладачі використовують мультимедійні засоби під час проведення занять

15. Чи відчуваєте Ви особистісний прогрес у вивченні дисципліни після зданого іспиту?

[Копировать диаграмму](#)

366 ответов



● Так  
● Ні  
● Важко відповісти

Згідно з результатами опитування, 70% здобувачів відчувають прогрес після зданого іспиту.

16. Чи заняття починаються та завершуються вчасно, викладачі дотримуються розкладу занять та консультацій?

[Копировать диаграмму](#)

366 ответов



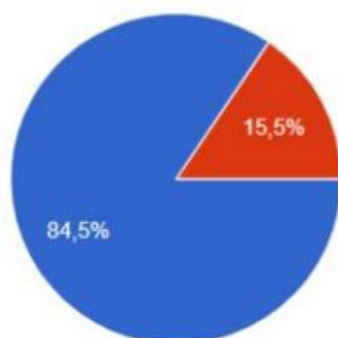
● Так  
● Ні  
● Важко відповісти

100% здобувачів відповіли «Так».

17. Чи використовуються активні методи навчання (ділові ігри, тренінги, мозкові штурми)?

[Копировать диаграмму](#)

366 ответов



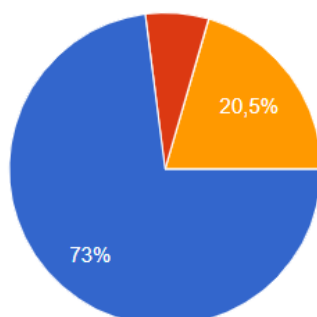
● Так  
● Ні  
● Важко відповісти

Більша частина опитуваних (85%) відповіли, що викладачі використовують активні методи навчання.

18. Чи задоволені Ви навчанням за обраною спеціальністю?

[Копировать диаграмму](#)


366 ответов



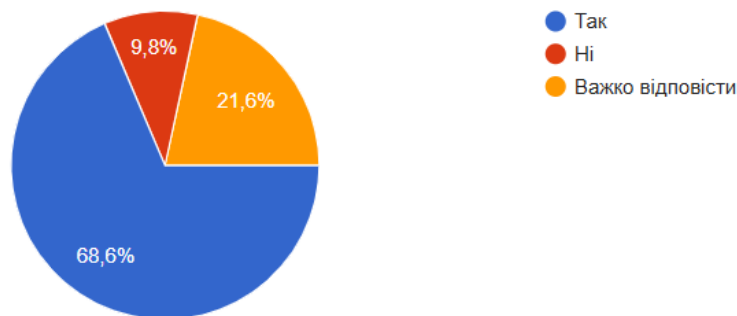
● Так  
● Ні  
● Важко відповісти

73% відповіли, що задоволені навчанням за обраною спеціальністю, 21% - важко відповісти та лише 6% не задоволені.

19. Чи достатньо організовані наукові і практичні заходи професійної діяльності (конференції, тренінги, виступи зарубіжних лекторів, дискусії...)?

 Копировать диаграмму

366 ответов



Як свідчать результати опитування переважно більшості здобувачів (69%), що приймали участь в опитуванні, достатньо заходів, організованих коледжем.

Загалом, опитування свідчить про те, що переважна більшість здобувачів фахової передвищої освіти, які брали участь в опитуванні, задоволені методами навчання і викладання дисциплін у Фаховому коледжі Міжнародного гуманітарного університету.